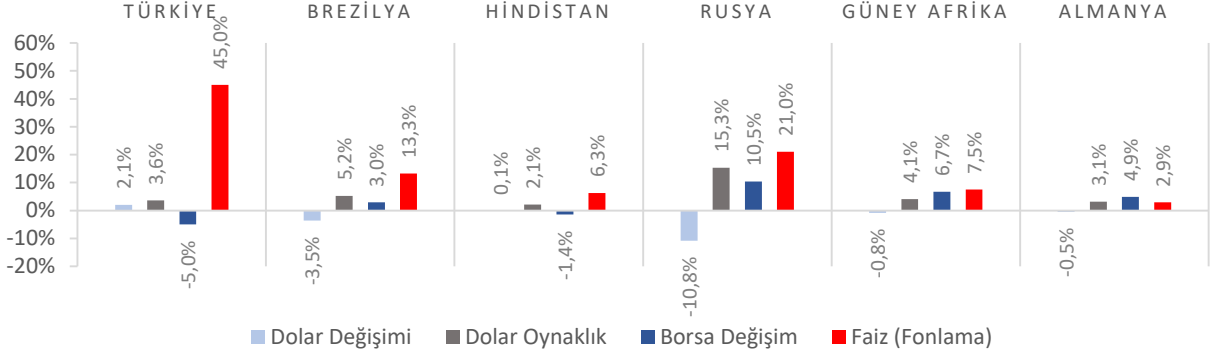


Dünya Piyasaları Son 4 Hafta

Tüketici Güven Endeksi
 Şubat 2025

82,1

Şubat 2024: 79,3

Yurt Dışı Üretici Fiyat Endeksi Değişimi
 Ocak 2025 (Yıllık)

%20,47

Ocak 2024: %59,27

Yeni Konutlar Fiyat Endeksi Değişimi
 Ocak 2025 (Yıllık)

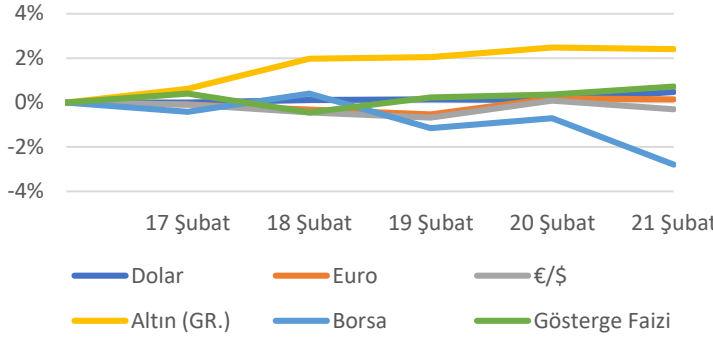
%33,90

Ocak 2024: %71,02

Kurulan Şirket Sayısı
 Ocak 2025

12.773

Ocak 2024: 12.419

Türkiye Piyasaları-Haftalık Değişim

Tarım Ürünleri Üretici Fiyat Endeksi Değişimi
 Ocak 2025 (Yıllık)

%35,54

Ocak 2024: %57,85

Tarımsal Girdi Fiyat Endeksi Değişimi
 Aralık 2024 (Yıllık)

%32,49

Aralık 2023: %38,82

Yeni Olmayan Konutlar Fiyat Endeksi Değişimi
 Ocak 2025 (Yıllık)

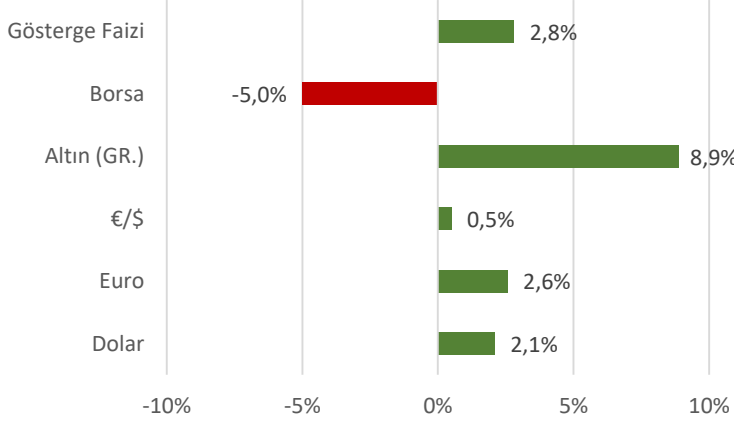
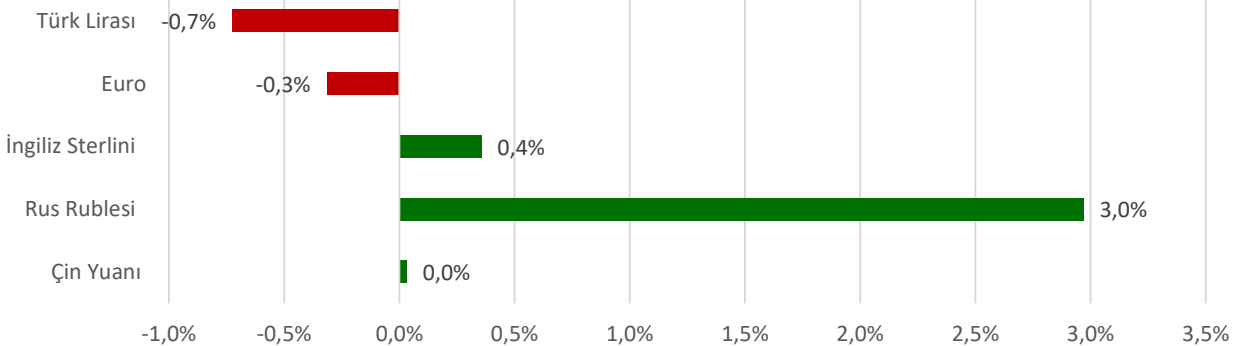
%31,66

Ocak 2024: %70,22

Kapanan Şirket Sayısı
 Ocak 2025

4.209

Ocak 2024: 3.794

Türkiye Piyasaları-Son 4 Haftalık Değişim

Para Birimlerinin ABD Doları'na Karşı Haftalık Değişimi


Ekonomide bu hafta ne oldu?

Yurtiçinde tüketici güven endeksi, yurtdışında ise Euro Bölgesi ve ABD’de açıklanan öncü PMI verileri konuşuldu.

Yurt İçi Gelişmeler

- Ocak ayında 81,0 olan mevsimsellikten arındırılmış Tüketici Güven Endeksi, Şubat 2025’te bir önceki aya göre %1,4 artarak 82,1 seviyesinde gerçekleşti. Aynı dönemde hanenin maddi durumu endeksi %1,1 arttı, hanenin maddi durum beklentisi endeksi %3,1 arttı, genel ekonomik durum beklentisi endeksi %0,3 arttı.
- Ocak 2025’te Tarım Ürünleri Üretici Fiyat Endeksi (Tarım-ÜFE), bir önceki aya göre %2,74, bir önceki yılın aynı ayına göre %35,54 arttı. Yıllık değişimin en yüksek olduğu alt grup %160,4 artış ile turuncgiller, aylık değişimin en yüksek olduğu alt grup %29,64 artış ile tropikal ve subtropikal meyveler oldu.
- Aralık 2024’te Tarımsal Girdi Fiyat Endeksi (Tarım-GFE) yıllık %32,49, aylık %2,13 arttı. Yıllık değişimin en yüksek olduğu alt grup %52,31 artış ile tohum ve dikim materyali, aylık değişimin en yüksek olduğu alt grup %3,86 artış ile malzemeler oldu.
- Ocak ayında Yurt Dışı Üretici Fiyat Endeksi (YD-ÜFE) yıllık %20,47, aylık %2,01 arttı. Sanayinin iki sektörünün yıllık değişimleri; madencilik ve taş ocakçılığında %21,66 artış, imalatta %20,45 artış olarak gerçekleşti.
- Ocak 2025’te konut fiyat endeksi, bir önceki aya göre %4,7 artarken, bir önceki yılın aynı ayına göre nominal olarak %31,9 artış, reel olarak %7,2 azalış gösterdi.
- Ocak ayında bir önceki yılın aynı ayına göre kurulan şirket sayısı* %2,9 artışla 12.773, kapanan şirket sayısı* ise %10,9 artışla 4.209 oldu.

Yurt Dışı Gelişmeler

- Euro Bölgesi’nde Tüketici Güven Endeksi, Şubat ayında -13,6 ile beklentilerin üzerinde gerçekleşti.
- Euro Bölgesi’nde İmalat Satın Alma Müdürleri Endeksi (PMI) Şubat ayı öncü verisi 47,3 düzeyinde kaydedildi.
- ABD’de Üretim Satın Alma Müdürleri Endeksi (PMI) Şubat ayı öncü verisi 51,6 ile eşik değerin üzerinde gerçekleşti.
- ABD’de Philadelphia Fed İmalat Endeksi, Şubat ayında 18,1 ile 19,4 olan piyasa beklentilerinin altında gerçekleşti.
- ABD’de Hizmet Satın Alma Müdürleri Endeksi (PMI) Şubat ayı öncü verisi 49,7 ile eşik değerin az altında kaldı. Piyasa beklentileri 53,0 olması yönündeydi.
- ABD’de yeni konut başlangıçları Ocak ayında 1,4 milyon adet seviyesinde gerçekleşerek beklentilerin ve Aralık ayı verisinin altında kaldı.
- ABD’de geçtiğimiz hafta işsizlik haklarından yararlanma başvuruları 219 bin seviyesinde gerçekleşti. Piyasa beklentileri 215 bin olması yönündeydi.

*“Şirket” ve “Gerçek Kişi Ticari İşletmesi” sayılarını kapsamaktadır.

24 Şubat 2025 Pazartesi	25 Şubat 2025 Salı	26 Şubat 2025 Çarşamba	27 Şubat 2025 Perşembe	28 Şubat 2025 Cuma	01 Mart 2025 Cumartesi	02 Mart 2025 Pazar
Hizmet, Perakende Ticaret ve İnşaat Güven Endeksleri Açıklanacak			Dış Ticaret İstatistikleri Açıklanacak	Dönemsel Gayrisafi Yurt İçi Hasıla Açıklanacak		