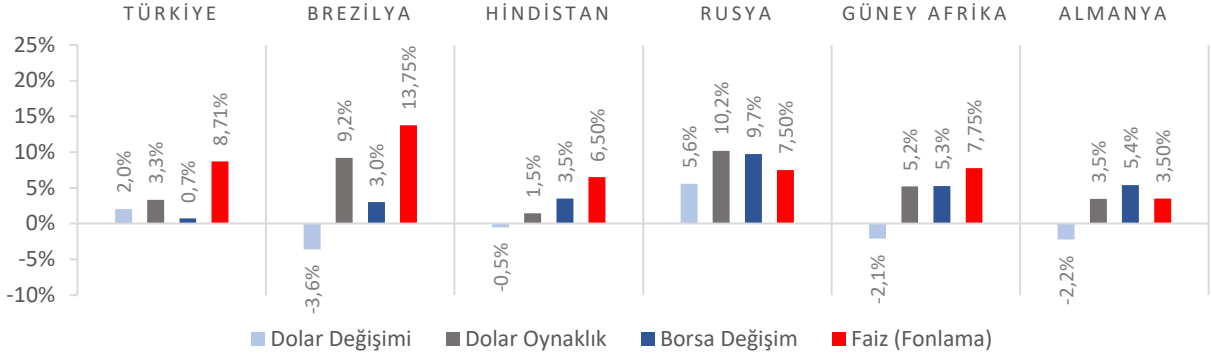


Dünya Piyasaları Son 4 Hafta

Tüketici Güven Endeksi
Nisan 2023

87,5

Nisan 2022: 67,3

Tarımsal Girdi Fiyat Endeksi Değişimi
Şubat 2023 (Yıllık)

%69,99

Şubat 2022: %80,99

Yeni Konutlar Fiyat Endeksi Değişimi
Şubat 2023 (Yıllık)

%144,3

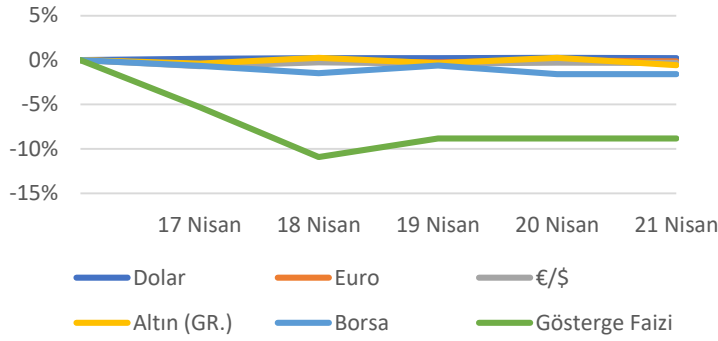
Şubat 2022: %102,5

İlk El Konut Satış Sayısı
Ocak-Mart 2023

83.907

Ocak-Mart 2022: 94.437

Türkiye Piyasaları-Haftalık Değişim

Yurt Dışı Üretici Fiyat Endeksi Değişimi
Mart 2023 (Yıllık)

%40,35

Mart 2022: %105,82

Tarımsal Girdi Fiyat Endeksi Değişimi
Şubat 2023 (Aylık)

%1,22

Ocak 2023: %6,24

Yeni Olmayan Konutlar Fiyat Endeksi Değişimi
Şubat 2023 (Yıllık)

%140,9

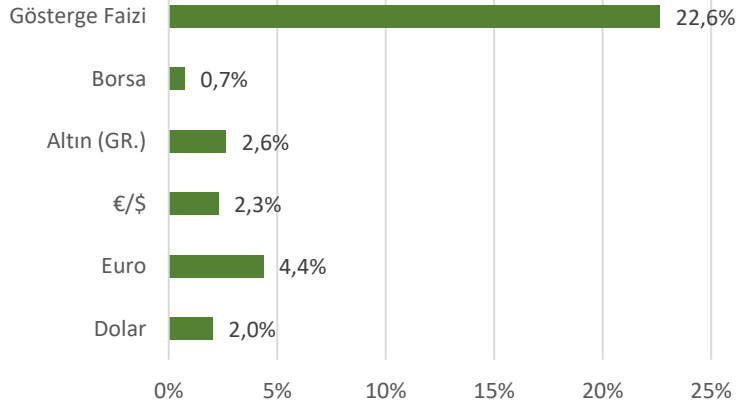
Şubat 2022: %95,5

İkinci El Konut Satış Sayısı
Ocak-Mart 2023

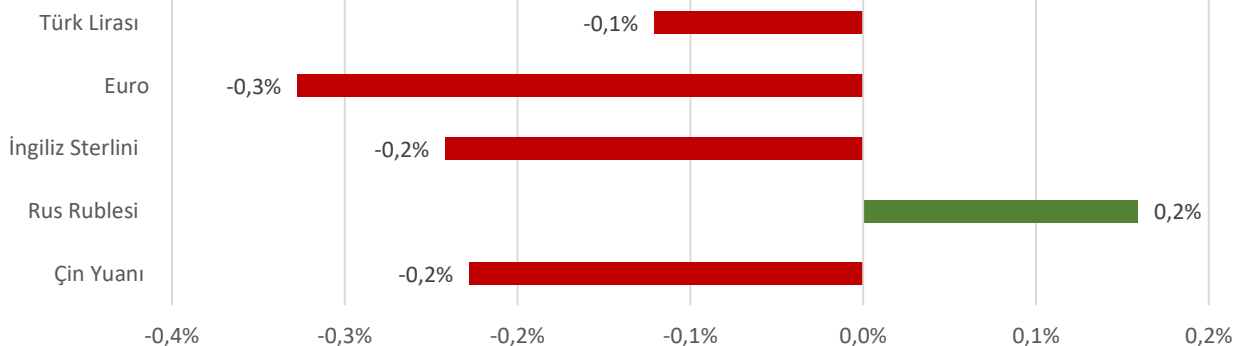
199.308

Ocak-Mart 2022: 225.626

Türkiye Piyasaları-Son 4 Haftalık Değişim



Para Birimlerinin ABD Doları'na Karşı Haftalık Değişimi



Ekonomide bu hafta ne oldu?

Yurtiçinde merkezi yönetim bütçe açığı, yurtdışında Euro Bölgesi Tüketici Fiyat Endeksi konuşuldu.

Yurt İçi Gelişmeler

- Merkezi yönetim bütçesi, Mart ayında 47,2 milyar TL açık verdi.
- Mart 2023'te 80,1 olan mevsimsellikten arındırılmış Tüketici Güven Endeksi, Nisan 2023'te bir önceki aya göre %9,2 artarak 87,5 seviyesinde gerçekleşti. Aynı dönemde hanenin maddi durumu endeksi %4,6, hanenin maddi durum beklentisi endeksi %12,8 ve genel ekonomik durum beklentisi endeksi %14,7 arttı.
- Mart ayında Yurt Dışı Üretici Fiyat Endeksi (YD-ÜFE) yıllık %40,35, aylık %1,65 arttı. Sanayinin iki sektörünün yıllık değişimleri; madencilik ve taş ocakçılığında %33,63, imalatta %40,48 artış olarak gerçekleşti.
- Şubat 2023'te Tarımsal Girdi Fiyat Endeksi (Tarım-GFE) yıllık %69,99, aylık %1,22 arttı.
- Şubat 2022'de konut fiyat endeksi, bir önceki aya göre %8,4 artarken, bir önceki yılın aynı ayına göre nominal olarak %141,5, reel olarak %56,3 artış gösterdi.
- Mart ayında konut satışları bir önceki yılın aynı ayına göre %21,4 azalarak 105 bin 476 oldu. Toplam konut satışları içinde ipotekli satışların payı %24 olarak gerçekleşti. Toplam konut satışları içinde ilk el konut satışının payı %31,2 oldu.

Yurt Dışı Gelişmeler

- Euro Bölgesi'nde ZEW Ekonomik Hissiyatı, Nisan ayında 6,4 puana geriledi. Beklentiler 13,0 puan olması yönündeydi.
- Euro Bölgesi'nde Tüketici Fiyat Endeksi (TÜFE), Mart ayında aylık bazda %0,9, yıllık bazda %6,9 arttı.
- Euro Bölgesi'nde Hizmet Satın Alma Müdürleri Endeksi (PMI) Nisan ayına ilişkin öncü değeri 56,6 oldu.
- Euro Bölgesi'nde İmalat Satın Alma Müdürleri Endeksi (PMI) Nisan ayına ilişkin öncü değeri 45,5 oldu.
- ABD'de New York Empire State İmalat Endeksi, Nisan ayında 10,8 ile Aralık 2022'den bu yana ilk kez pozitif değer aldı.
- ABD'de inşaat izinleri Mart ayında bir önceki aya göre %8,8 azalarak 1 milyon 413 bin oldu.
- ABD'de yeni konut başlangıçları Mart ayında aylık bazda %0,8, yıllık bazda %17,2 azaldı.
- ABD'de geçtiğimiz hafta işsizlik haklarından yararlanma başvuruları 245 bin oldu. Beklentiler, 240 bin kişi olması yönündeydi.

| 24 Nisan 2023 Pazartesi | 25 Nisan 2023 Salı | 26 Nisan 2023 Çarşamba | 27 Nisan 2023 Perşembe | 28 Nisan 2023 Cuma | 29 Nisan 2023 Cumartesi | 30 Nisan 2023 Pazar |
|--|-----------------------|---------------------------|--|--|----------------------------|------------------------|
| Hizmet, Perakende Ticaret ve İnşaat Güven Endeksleri Açıklanacak | | | Ekonomik Güven Endeksi Açıklanacak | Dış Ticaret İstatistikleri Açıklanacak | | |